

1. 대학교 어플 설치

가. 안드로이드 : Play 스토어에서 “포항대학교스마트캠퍼스” 검색 후 어플 설치


나. 아이폰 : App 스토어에서 “포항대학교스마트캠퍼스” 검색 후 어플 설치

2. 수업계획서 관련 자료 다운로드를 위한 설치 방법

가. 안드로이드 : Play 스토어에서 “폴라리스 오피스, 한컴오피스 뷰어” 검색 후 어플 설치

나. 아이폰 : App 스토어에서 “폴라리스 오피스, 한컴오피스 뷰어” 검색 후 어플 설치

<검색



**폴라리스 오피스 - 한
글, PDF, 오피스 문서**
Infraware Co.,Ltd

열기 

4.0 ★★★★★
5.6천개의 평가

#1
생산성


4+
연령

새로운 기능 [버전 기록](#)

버전 9.0.2 4주 전

이번 버전에서는,
- 결제 후 구매 사항이 적용되지 않는 경우, 설정
에서 구매 정보를 복원하실 수 있습니다. [더 보기](#)

<검색



한컴오피스 viewer
Hancam Inc.

열기 

2.5 ★★★★★
897개의 평가

#5
생산성

4+
연령

새로운 기능 [버전 기록](#)

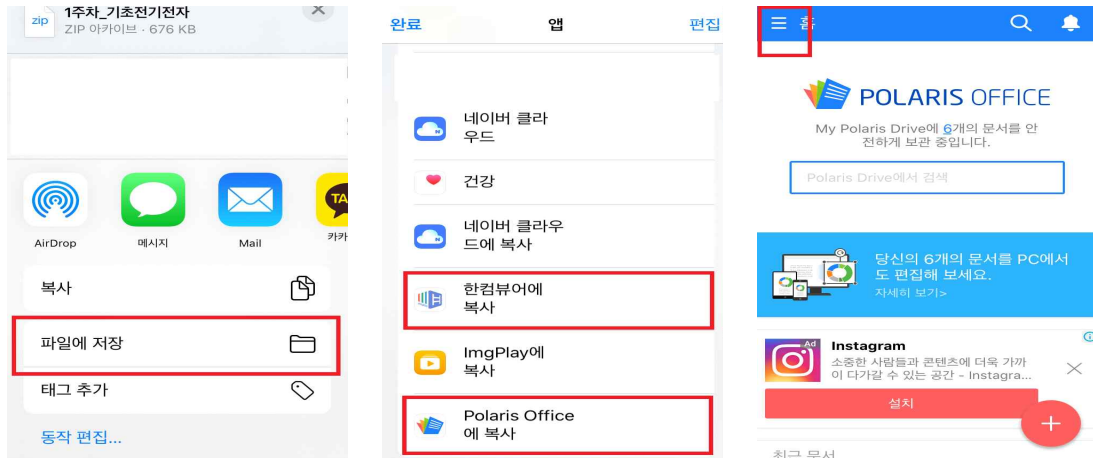
버전 10.41.6 3개월 전

- 고객 리뷰 및 문의로 접수된 문제를 수정

<Play 스토어 및 App 스토어에서 검색>

※ 기기에 따라 호환성 문제로 인하여 접속이 안 될 수 있으므로 가능한 두 가지 모두 설치하여 테스트 해 보시고 안 되는 경우, 통합정보시스템 이용 및 학과로 별도 요청하시기 바랍니다.

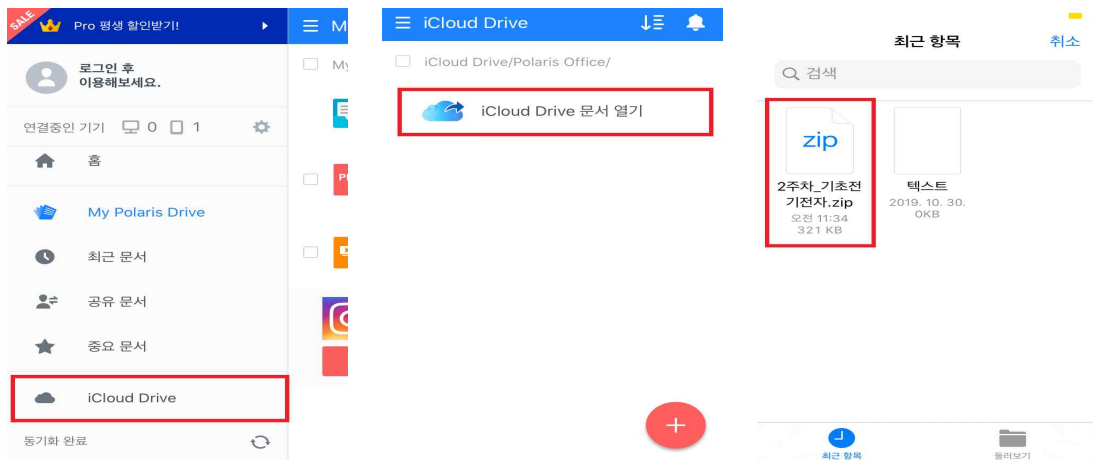
3. 수업계획서 다운로드 접속화면 안내



① 파일에 저장

② 폴라리스 오피스 또는 한컴뷰어로 연결

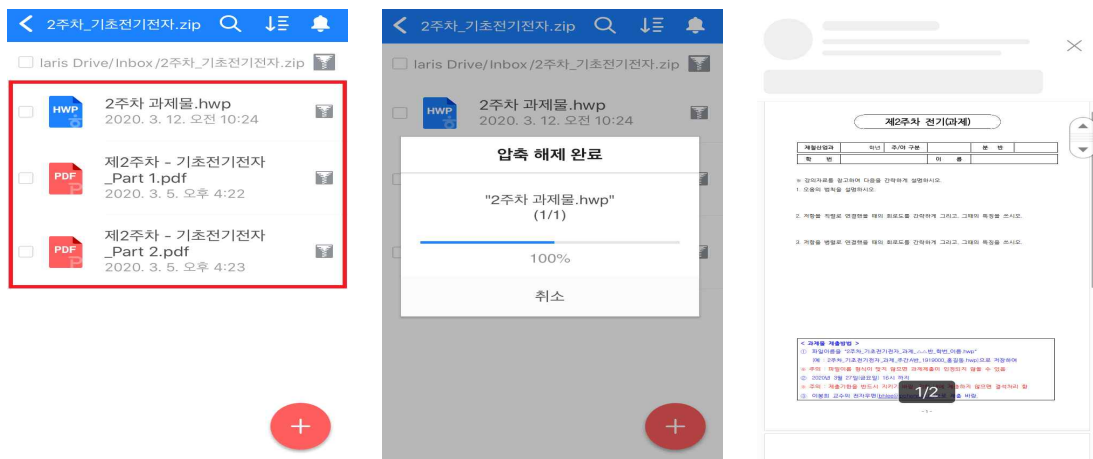
[폴라리스 오피스 안내]
③ 상단에 표시(≡) 접속



④ iCloud Drive 선택

⑤ iCloud Drive 문서 열기

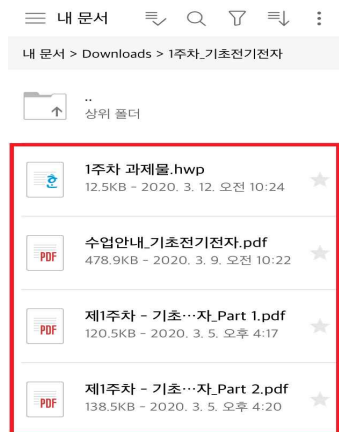
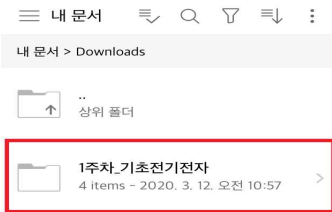
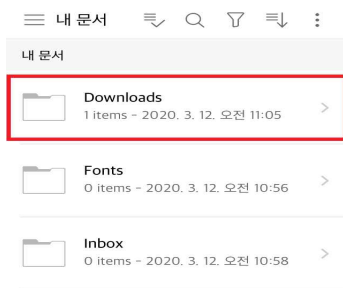
⑥ 어플에서 다운로드 받은
알집파일 선택





⑦ 수업자료 선택

⑧ 압축 해제

⑨ 수업자료 확인



[한컴오피스 뷰어 안내] ② 어플에서 다운받은 ③ 수업자료 선택
 ① Downloads 선택 알집파일 선택



④ 수업자료 확인

4. 문의 : 학과사무실 또는 학사운영처